



Polish Energy Partners

Wyniki za 12 miesięcy i IV kwartał 2012 r.

Luty 2013



Paliwa z Biomasy



Odnawialna Energia Wiatru



Outsourcing Przemysłowy



Polish Energy Partners

Plan Prezentacji

- Przegląd działalności
 - ▶ Obecna działalność
 - ▶ Projekty w fazie developmentu

- Wyniki finansowe za 12 miesięcy i IV kwartał 2012 roku

- Podsumowanie

Przegląd działalności





Przegląd działalności - Wyniki

Wyniki w mPLN	31 grudnia 2012	31 grudnia 2011	Różnica	IV kwartał 2012	IV kwartał 2011	Różnica
Działalność kontynuowana						
Przychody	131,8	147,5	(15,7)	42,8	98,4	(55,6)
EBITDA	45,8	59,8	(14,0)	14,6	51,0	(36,4)
Skorygowana EBITDA bez kosztów pozyskania inwestora i bez wpływu z tytułu sprzedaży Farm Wiatrowych	46,6	8,0	38,6	10,4	(0,8)	11,2
Zysk Netto	17,2	27,9	(10,7)	10,5	32,8	(22,3)
Skorygowany Zysk Netto bez kosztów pozyskania inwestora, bez wpływów z tytułu sprzedaży Farm Wiatrowych i działalności developerskiej, bez wpływu z tytułu niezrealizowanych różnic kursowych oraz bez wpływu podatku z działalności zaniechanej	14,9	7,1	7,8	6,2	(1,3)	7,6
Skorygowany Zysk Netto bez kosztów pozyskania inwestora	21,2	27,9	(6,6)	10,5	32,8	(22,3)
Skorygowany Zysk Netto bez wpływów z tytułu sprzedaży Farm Wiatrowych i działalności developerskiej	10,0	(8,3)	18,3	6,5	(3,2)	9,7
Skorygowany Zysk Netto bez wpływów z tytułu niezrealizowanych różnic kursowych	13,5	33,3	(19,8)	10,3	32,8	(22,5)
Skorygowany Zysk Netto bez wpływów z tytułu obciążenia podatkiem z działalności zaniechanej	21,6	37,8	(16,2)	10,5	34,7	(24,2)
Działalność zaniechana						
Przychody	-	-	-	-	-	-
EBITDA	-	-	-	-	-	-
Zysk Netto	76,2	41,9	34,3	-	7,7	(7,7)
Zysk Netto bez wpływu z tytułu niezrealizowanych różnic kursowych	76,2	35,8	40,4	-	6,2	(6,2)
Zysk Netto z działalności	19,1	41,9	(22,8)	-	7,7	(7,7)
Zysk Netto z działalności bez wpływu z tytułu niezrealizowanych różnic kursowych	19,1	35,8	(16,7)	-	6,2	(6,2)
Zysk Netto transakcja sprzedaży	57,1	-	57,1	-	-	-
Zysk Netto transakcja sprzedaży bez wpływu z tytułu niezrealizowanych różnic kursowych	57,1	-	57,1	-	-	-
Działalność kontynuowana i zaniechana						
Przychody	131,8	147,5	(15,7)	42,8	98,4	(55,6)
EBITDA	45,8	59,8	(14,0)	14,6	51,0	(36,4)
Skorygowana EBITDA bez kosztów pozyskania inwestora	46,6	8,0	38,6	10,4	(0,8)	11,2
Zysk Netto	93,4	69,8	23,6	10,5	40,6	(30,1)
Kapitały mniejszości (-)	(0,1)	(0,1)	-	-	-	-
Zysk Netto przypisany akcjonariuszom jednostki dominującej	93,3	69,7	23,6	10,5	40,6	(30,1)
Skorygowany Zysk Netto przypisany akcjonariuszom jednostki dominującej o wpływy netto z tytułu sprzedaży Farm Wiatrowych i działalności developerskiej, o wpływy netto z tytułu niezrealizowanych różnic kursowych oraz o koszty netto pozyskania inwestora	86,6	32,9	53,7	6,2	3,5	2,7
Skorygowany Zysk Netto przypisany akcjonariuszom jednostki dominującej bez kosztów netto pozyskania inwestora	97,4	69,7	27,7	10,5	40,6	(30,1)
Skorygowany Zysk Netto przypisany akcjonariuszom jednostki dominującej bez wpływów netto z tytułu sprzedaży Farm Wiatrowych i działalności developerskiej	86,2	33,5	52,7	6,5	4,5	1,9
Skorygowany Zysk Netto przypisany akcjonariuszom jednostki dominującej bez wpływów netto z tytułu niezrealizowanych różnic kursowych	89,7	69,1	20,6	10,3	39,5	(29,3)



Energetyka Wiatrowa

- Rozwój portfela projektów wiatrowych postępuje zgodnie z planem
- Do końca IV 2012 z tytułu dotacji UE dla Projektów FW Łukaszów i FW Modlikowice wpłynęło łącznie ponad 75 mln PLN, dodatkowo spodziewany wpływ z tytułu dotacji w 2013 roku w kwocie 4,4 mln PLN
- Wynik FW Puck EBITDA poniżej budżetu ze względu na warunki wietrzne
- WF Łukaszów/Modlikowice EBITDA powyżej budżetu – produkcja od stycznia 2012, budżetowana od marca
- Trwa proces pozyskiwania finansowania na budowę kolejnych farm wiatrowych o łącznej mocy ponad ok 134 MW

Outsourcing Energetyki Przemysłowej

- Wynik EC Saturn powyżej budżetu za cztery pierwsze miesiące, do IV 2012 EC Saturn włączona do struktury Grupy PEP, ale prezentowana jako działalność zaniechana
- Produkcja w EL Mercury na tym samym poziomie co w roku ubiegłym oraz dużo wyższa w stosunku do budżetu, wynik niższy w porównaniu do zeszłego roku wskutek braku przychodów z JI (umowa na sprzedaż JI została już w całości zrealizowana)
- Wynik EC Zakrzów w bieżącym roku wyższy od zeszłorocznego oraz dużo powyżej budżetu

Produkcja Paliw z Biomasy

- Zakład produkcji pelletu GPBE Południe poniżej 2011 roku
- Zakład produkcji pelletu GPBE Północ w stosunku do roku 2011 poniżej ze względu na wysoką cenę słomy, przy jednocześnie niskiej jej jakości (wysoka wilgotność) oraz zbyt niską podaż surowca na rynku
- Zakład produkcji pelletu GPBE Wschód rozpoczął działalności operacyjną z początkiem IX 2012 roku

Obecna działalność



Outsourcing Przemysłowy

- **EC Zakrzów:** EBITDA nieznacznie poniżej wykonania 2011 roku, niższe przychody ze względu na brak sprzedaży CO2
- **EL Mercury:** wynik operacyjny poniżej wykonania 2011 roku, dużo niższe przychody ze względu na brak przychodów z tytułu JI z uwagi na zakończenie umowy z Bankiem Światowym

Odnawialna Energia z Wiatru

- **FW Puck:** EBITDA poniżej poziomu z roku ubiegłego głównie ze względu na gorsze warunki wietrzne oraz spisanie przychodów z tytułu JI naliczonych w 2009 roku w kwocie 1,1 mln PLN (opóźnienie po stronie Ministerstwa Ochrony Środowiska, uniemożliwiająca rozliczenie z Bankiem Światowym w umownym terminie, zdarzenie jednorazowe)
- **FW Łukaszów:** produkcja od I 2012 roku, budżetowana od marca; EBITDA powyżej budżetu
- **FW Modlikowice:** produkcja od I 2012 roku, budżetowana od marca; EBITDA powyżej budżetu

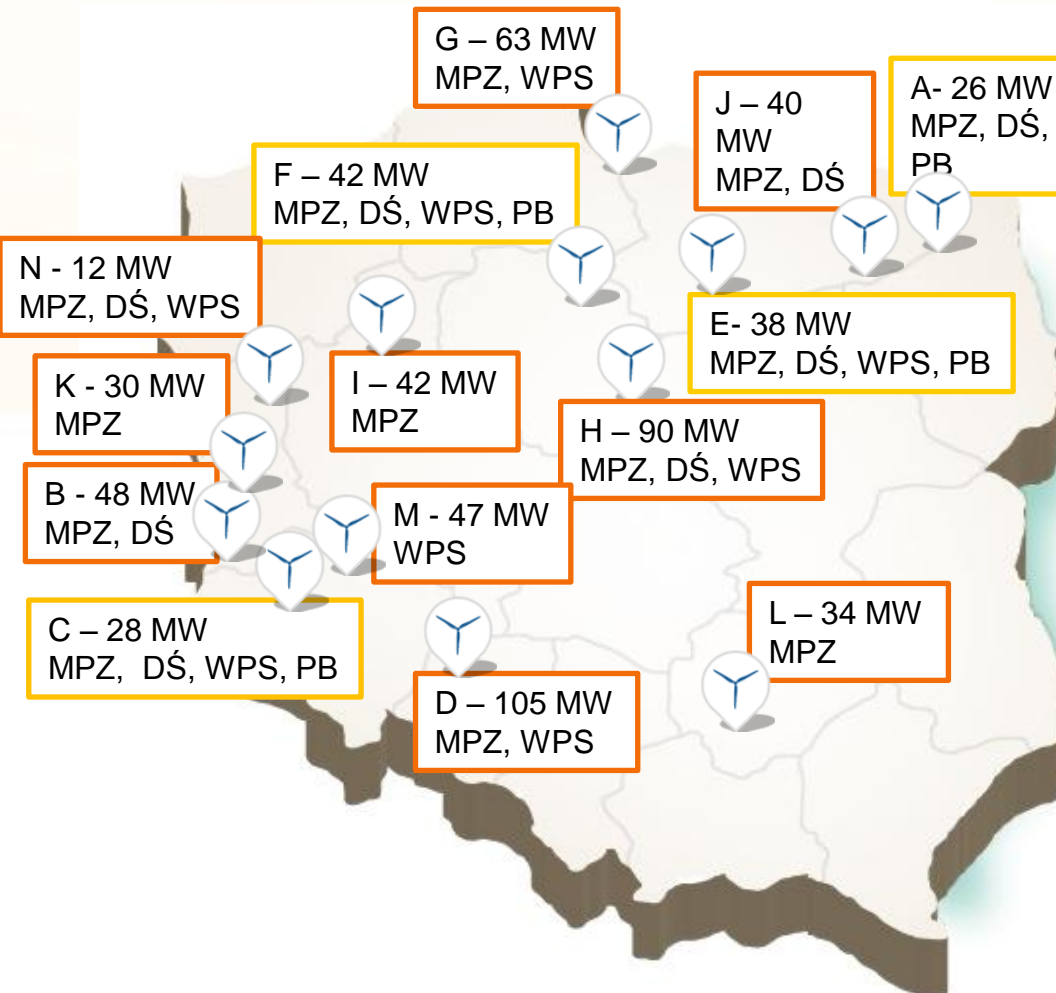
Paliwa z Biomasy

- **GPBE Północ:** EBITDA niższa niż w roku 2011 ze względu na wysoką cenę słomy, przy jednocześnie niskiej jej jakości (wysoka wilgotność), przekładającej się na wyższe koszty operacyjne, dodatkowo niedostateczna podaż surowca na rynku
- **GPBE Południe:** EBITDA niższa niż w roku 2011 ze względu na wysoką cenę słomy, przy jednocześnie niskiej jej jakości (wysoka wilgotność), przekładającej się na wyższe koszty operacyjne, dodatkowo niedostateczna podaż surowca na rynku
- **GPBE Wschód:** rozpoczęcie działalności w IX 2012 roku

Projekty w developmencie



Status rozwoju portfela projektów wiatrowych



Farmy Wiatrowe na zaawansowanym etapie developmentu

Projekty przeznaczone do budowy

Osiągnięte etapy developmentu:

- MPZ** - Miejskowy Plan Zagospodarowania
- DŚ** - Decyzja Środowiskowa
- WPS** - Warunki Przyłączenia do Sieci
- PB** - Pozwolenie na Budowę

Elektrownie biomasowe

- **Elektrownia Biomasowa Południe:** elektrownia o mocy 30 MWe przyłączona do sieci elektroenergetycznej
 - ▶ Wybrano lokalizację Obiektu. W połowie sierpnia 2011 roku rozpoczęto procedurę przetargową związaną z pozyskaniem działki, uzyskano decyzję środowiskową oraz warunki przyłączenia do sieci. Obecnie trwają prace związane z projektem technicznym Obiektu, uzyskano prawomocne pozwolenie na budowę. Planowane uruchomienie Obiektu to przełom roku 2014 i 2015.

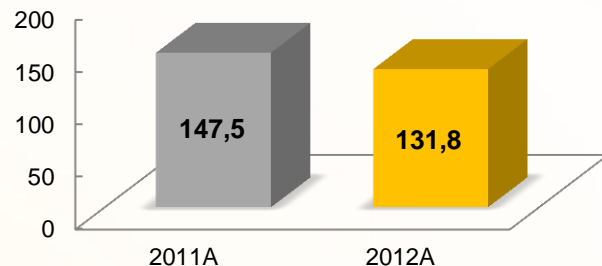
- **Dalsze inwestycje w elektrownie biomasowe**
 - ▶ Trwają negocjacje z 3 innymi podmiotami przemysłowymi w celu uruchomienia kolejnych elektrowni lub elektrociepłowni biomasowych o mocy 85MWt/30 MWe.

Wyniki finansowe za 12 miesięcy i IV kwartał 2012/2011



Wyniki za 12 miesięcy i IV kwartał 2012/2011 - Przychody (działalność kontynuowana)

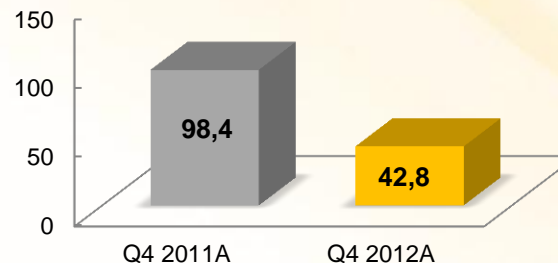
NARASTAJĄCO PRZYCHODY
[mln PLN]



12 miesięcy:

- ▶ SM - brak przychodów z działalności zaniechanej w obu porównywanych okresach
- ▶ FW Amon oraz FW Talia – rozpoczęcie działalności operacyjnej w I 2012 roku, wpływ 52,6 mln PLN
- ▶ FW Dipol niższe przychody głównie ze względu na warunki wietrzne oraz spisanie przychodów z tytułu JI naliczonych w 2009 roku w kwocie 1,1 mln PLN
- ▶ EL Mercury – sprzedaż energii elektrycznej na poziomie zeszłorocznym dodatkowo brak przychodów z tytułu produkcji JI z uwagi na zakończenie umowy z Bankiem Światowym
- ▶ EC Zakrzów – sprzedaż ciepła nieco poniżej poziomu zeszłorocznego, brak wpływu przychodów z tytułu ograniczonej emisji CO2 za 12 miesięcy 2012 roku w porównaniu do okresu porównywalnego, wpływ 0,1 mln PLN
- ▶ GPBEPd – wyższa sprzedaż pelletu za 12 miesięcy 2012 roku
- ▶ GPBEPn – niższa sprzedaż pelletu za 12 miesięcy 2012 roku z powodu niższej podaży surowca słomy na rynku
- ▶ GPBEWsch – rozpoczęcie działalności operacyjnej we wrześniu 2012 roku, wpływ 7,2 mln PLN
- ▶ Brak wpływu z tytułu sprzedaży Farm Wiatrowych w 2012 roku, wpływ w 2011 roku w kwocie 78,6 mln PLN
- ▶ Wpływ z rozliczenia za sprzedaż wydewelopowanej farmy wiatrowej w ramach umowy o współpracy gospodarczej z EPA (5,6 mln PLN) w 2012 roku

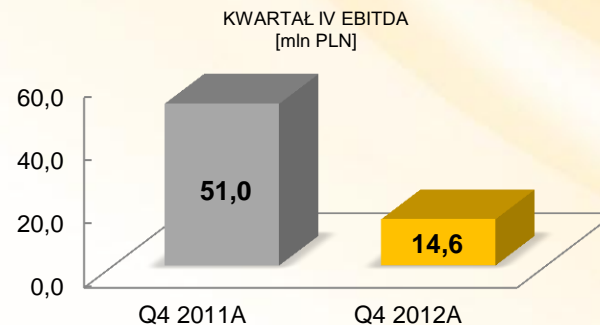
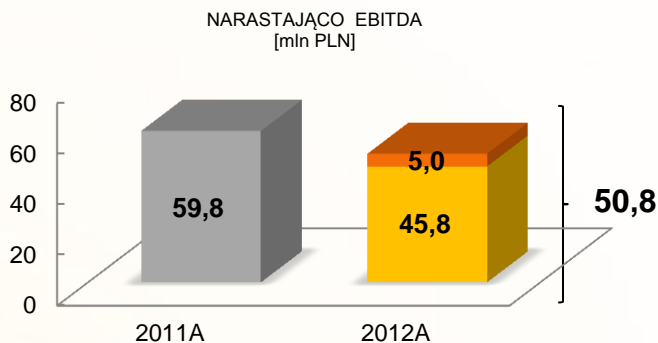
KWARTAŁ IV PRZYCHODY
[mln PLN]



IV kwartał:

- ▶ SM - brak przychodów z działalności zaniechanej w porównywanych kwartałach
- ▶ FW Amon oraz FW Talia – rozpoczęcie działalności operacyjnej w I 2012 roku, wpływ 12,9 mln PLN
- ▶ FW Dipol niższe przychody głównie ze względu na warunki wietrzne oraz spisanie przychodów z tytułu JI naliczonych 2009 roku w kwocie 1,1 mln PLN
- ▶ EL Mercury – nieco niższa sprzedaż energii elektrycznej oraz brak przychodów z tytułu produkcji JI z uwagi na wyczerpanie limitu zakupów przez Bank Światowy
- ▶ EC Zakrzów – sprzedaż ciepła nieco powyżej poziomu 2011 roku
- ▶ GPBEPd – wyższa sprzedaż pelletu w IV kwartale 2012 roku
- ▶ GPBEPn – niższa sprzedaż pelletu w IV kwartale 2012 roku z powodu niższej podaży surowca słomy na rynku
- ▶ GPBEWsch – rozpoczęcie działalności operacyjnej we wrześniu 2012 roku, wpływ 5,3 mln PLN
- ▶ Brak wpływu z tytułu sprzedaży Farm Wiatrowych w IV kwartale 2012 roku, wpływ w 2011 roku w kwocie 78,6 mln PLN
- ▶ Wpływ z rozliczenia za sprzedaż wydewelopowanej farmy wiatrowej w ramach umowy o współpracy gospodarczej z EPA (5,6 mln PLN) w IV kwartale 2012 roku

Wyniki za 12 miesięcy i IV kwartał 2012/2011 - EBITDA (działalność kontynuowana)



12 miesięcy:

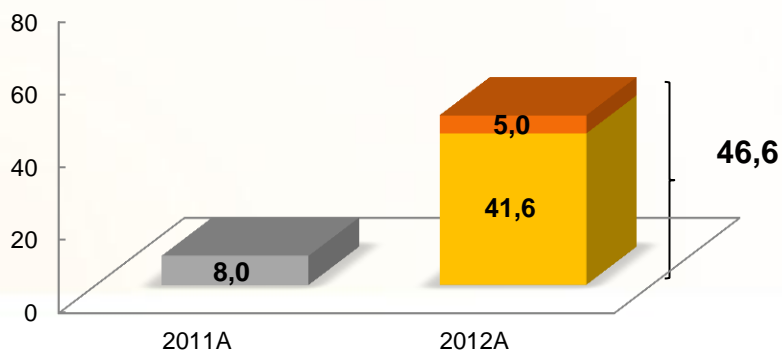
- ▶ Wpływ
- ▶ Wydajność EC Zakrzów na poziomie zeszłorocznym
- ▶ Koszty opcji menadżerskich w 2012 roku wynoszą 1,8 mln PLN i są niższe w porównaniu do poprzedniego okresu o 0,6 mln PLN
- ▶ Odzyskanie w 2012 roku spisanych należności przez EC Jeziorna w wysokości 1,2 mln PLN
- ▶ Odzyskanie w 2011 roku spisanych należności przez EC Wizów w wysokości 4,3 mln PLN
- ▶ Niższa EBITDA w GPBE Północ z powodu wzrostu cen słomy i wyższych kosztów produkcji wskutek gorszej jakości surowca (duża wilgotność słomy oraz trudności z zakupem słomy na rynku)
- ▶ Niższa EBITDA w GPBE Południe z powodu wzrostu cen słomy i wyższych kosztów produkcji wskutek gorszej jakości surowca (duża wilgotność słomy oraz trudności z zakupem słomy na rynku)
- ▶ Wpływ EBITDA FW Amon oraz FW Talia – rozpoczęcie działalności operacyjnej w I 2012 roku w kwocie 44,0 mln PLN
- ▶ Wpływ EBITDA w GPBE Wschód w kwocie 0,5 mln PLN
- ▶ Wpływ kosztów pozyskania inwestora w 2012 roku w kwocie 5,0 mln PLN
- ▶ Koszty postępowania arbitrażowego z Mondii w 2012 roku w kwocie 0,2 mln PLN natomiast w 2011 roku w wysokości 3,9 mln PLN
- ▶ Brak wpływ z tytułu sprzedaży Farm Wiatrowych w 2012 roku, wpływ w 2011 roku w kwocie 51,8 mln PLN
- ▶ Wpływ z rozliczenia za sprzedaż wydewelopowanej farmy wiatrowej w ramach umowy o współpracy gospodarczej z EPA (4,2 mln PLN) w 2012 roku

IV kwartał:

- ▶ Wpływ Przychodów
- ▶ EC Zakrzów powyżej zeszłego kwartału
- ▶ Brak obciążenia z tytułu opcji menadżerskich w IV kwartale 2012 roku natomiast koszt opcji w IV kwartale 2011 roku wyniósł 0,6 mln PLN
- ▶ Odzyskanie w 2012 roku spisanych należności przez EC Jeziorna w wysokości 0,2 mln PLN
- ▶ Niższa EBITDA GPBE Południe z powodu wyższego kosztu słomy w porównaniu do IV kwartału 2011 roku
- ▶ Wyższa EBITDA w GPBE Północ w porównaniu do IV kwartału 2011 roku
- ▶ Wpływ EBITDA w GPBE Wschód w kwocie 0,3 mln PLN
- ▶ Wpływ EBITDA FW Amon oraz FW Talia – rozpoczęcie działalności operacyjnej w I 2012 roku w kwocie 10,7 mln PLN
- ▶ Koszty postępowania arbitrażowego z Mondii w IV kwartale 2011 w wysokości 1,7 mln PLN
- ▶ Brak wpływ z tytułu sprzedaży Farm Wiatrowych w IV kwartale 2012 roku, wpływ w IV kwartale 2011 roku w kwocie 51,8 mln PLN
- ▶ Wpływ z rozliczenia za sprzedaż wydewelopowanej farmy wiatrowej w ramach umowy o współpracy gospodarczej z EPA (4,2 mln PLN) w IV kwartale 2012 roku

Wyniki za 12 miesięcy i IV kwartał 2012/2011 - Skorygowana EBITDA (działalność kontynuowana)

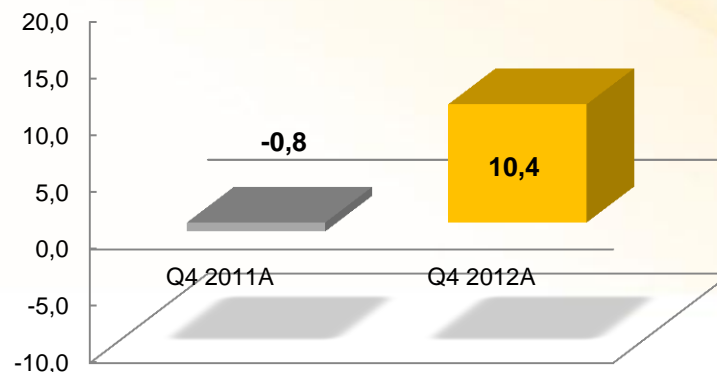
NARASTAJĄCO SKORYGOWANA EBITDA
[mln PLN]



■ **12 miesięcy:**

- ▶ Wpływ EBITDA bez wyniku na sprzedaży Farm Wiatrowych oraz rozliczenia za sprzedaż wydepowanej Farmy Wiatrowej
- ▶ Wpływ kosztów pozyskania inwestora w 2012 roku w kwocie 5,0 mln PLN

KWARTAŁ IV SKORYGOWANA EBITDA
[mln PLN]



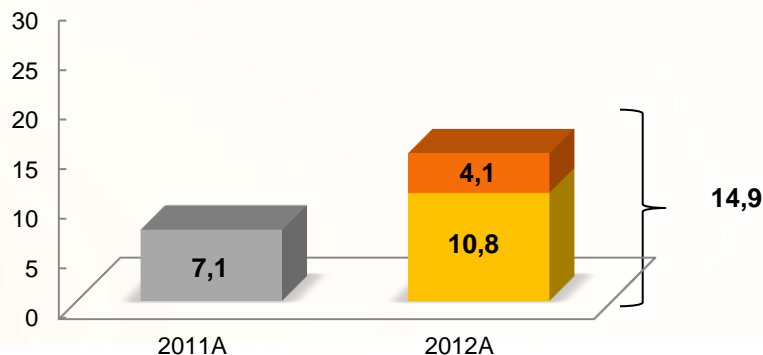
■ **IV kwartał:**

- ▶ Wpływ EBITDA bez wyniku na sprzedaży Farm Wiatrowych oraz rozliczenia za sprzedaż wydepowanej Farmy Wiatrowej

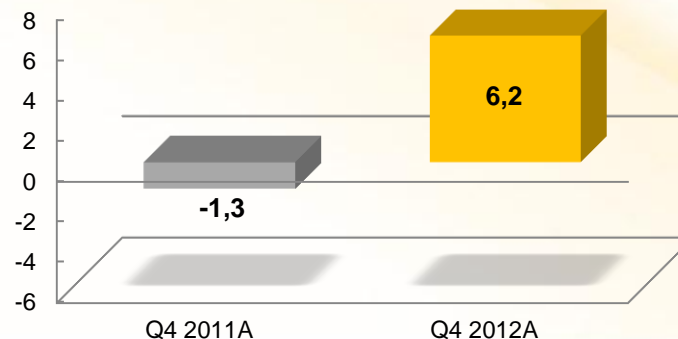


Wyniki za 12 miesięcy i IV kwartał 2012/2011 - Skorygowany Zysk Netto* na działalności kontynuowanej

NARASTAJĄCO SKONSOLIDOWANY SKORYGOWANY ZYSK NETTO DZIAŁALNOŚĆ KONTYNUOWANA [mln PLN]



IV KWARTAŁ SKONSOLIDOWANY SKORYGOWANY ZYSK NETTO DZIAŁALNOŚĆ KONTYNUOWANA [mln PLN]



12 miesięcy:

- ▶ Wpływ EBITDA
- ▶ Wyższe odsetki od lokat terminowych (wpływ netto 6,8 mln PLN)
- ▶ Wyższe w 2012 roku przychody finansowe z tytułu odwrócenia dyskonta na odroczonej płatności za sprzedane w latach poprzednich farmy wiatrowe (wpływ netto 9,5 mln PLN)
- ▶ Wpływ kosztów kredytu nowych farm FW Łukaszów i FW Modlikowice oraz dodatni wpływ z wyceny kredytów według zamortyzowanego kosztu (wpływ netto 15,1 mln PLN)
- ▶ Niższy podatek dochodowy o 9,8 mln
- ▶ Całkowity wpływ zrealizowanych dodatnich różnic kursowych w 2012 roku wyższy niż w 2011 roku o 0,4 mln PLN

IV kwartał:

- ▶ Wpływ EBITDA
- ▶ Wyższe odsetki od lokat terminowych (wpływ netto 2,6 mln PLN)
- ▶ Wyższe w 2012 roku przychody finansowe z tytułu odwrócenia dyskonta na odroczonej płatności za sprzedane w latach poprzednich farmy wiatrowe (wpływ netto 6,6 mln PLN)
- ▶ Wpływ kosztów kredytu nowych farm FW Łukaszów i FW Modlikowice oraz dodatni wpływ z wyceny kredytów według zamortyzowanego kosztu (2,8 mln PLN)
- ▶ Niższy podatek dochodowy o 10,8 mln PLN
- ▶ Całkowity wpływ zrealizowanych dodatnich różnic kursowych w IV kwartale 2012 roku wyższy niż w IV kwartale 2011 roku o 0,1 mln PLN



Wyniki za 12 miesięcy i IV kwartał 2012/2011 - wynik na działalności zaniechanej

Wynik na działalności zaniechanej	Za okres zakończony 31.12.2012 r.	Za okres zakończony 31.12.2011 r.*)
Przychody	36 017	94 304
Koszty	(12 431)	(42 417)
EBITDA	26 144	44 140
Skorygowana EBITDA	27 451	46 024
Zysk netto za okres z działalności zaniechanej Sp. Komandytowej bez obciążeń podatkowych, które ponosi jednostka dominująca	23 586	51 887
Podatek dochodowy obciążający jednostkę dominującą	(4 468)	(9 974)
Zysk netto	19 118	41 913
Zysk przypisany akcjonariuszom jednostki dominującej z działalności zaniechanej skorygowany o różnice kursowe:	19 118	35 832
Zysk brutto ze zbycia działalności zaniechanej	59 719	-
Podatek dochodowy od zysku ze zbycia działalności zaniechanej	(2 598)	-
Zysk netto ze zbycia działalności zaniechanej	57 121	-
Zysk netto za okres sprawozdawczy	76 239	41 913

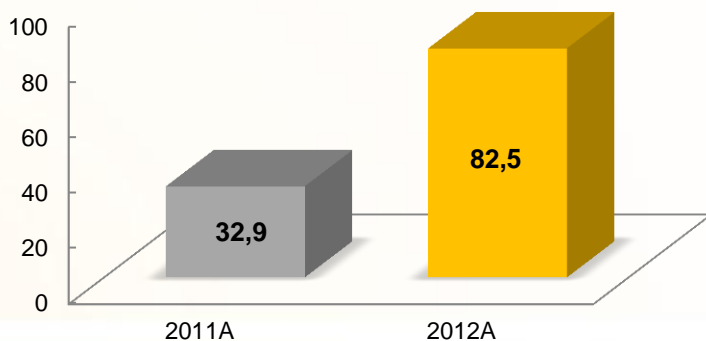
Wyniki za 12 miesięcy i IV kwartał 2012/2011 - Wpływ transakcji sprzedaży na rachunek przepływów pieniężnych

Przepływy pieniężne z tytułu rozliczenia i sprzedaży praw i obowiązków PEP jako komandytariusza SM SK oraz udziałów SM Sp. z o.o.	Wpływy/(Wypływy)	Prezentacja w Rachunku Przepływów Pieniężnych	
Wpłata z tytułu sprzedaży praw i obowiązków z dnia 02/05/2012	172 441		
Przychód z tytułu sprzedaży praw i obowiązków spółki komandytowej		126 289	B.1.3.a) zbycie aktywów finansowych
Zwrot z tytułu weksli		17 029	B.1.3.c) inne wpływy z aktywów finansowych
Rozliczenie wyniku SM za 2011 r.		18 868	B.1.3.b) dywidendy i udziały w zyskach i A.II.10.zmiana stanu zobowiązań
Rozliczenie wyniku SM za 2012 r.		(3 347)	B.1.3.b) dywidendy i udziały w zyskach , A.II.10.zmiana stanu zobowiązań i A.II.4. odsetki i udziały w zyskach (dywidendy)
Zwrot do Mondi Świecie S.A. w dniu 20/07/2012 zgodnie z ugodą z dnia 19 lipca 2012 r. *)	(2 891)		A.II.10.zmiana stanu zobowiązań
Zwrot do Mondi Świecie S.A. w dniu 31/10/2012 zgodnie z ugodą z dnia 19 lipca 2012 r.*)	(10 711)		A.II.10.zmiana stanu zobowiązań
Przepływy pieniężne netto z tytułu rozliczenia i sprzedaży praw i obowiązków PEP jako komandytariusza SM SK oraz udziałów SM Sp. z o.o.	158 839	158 839	

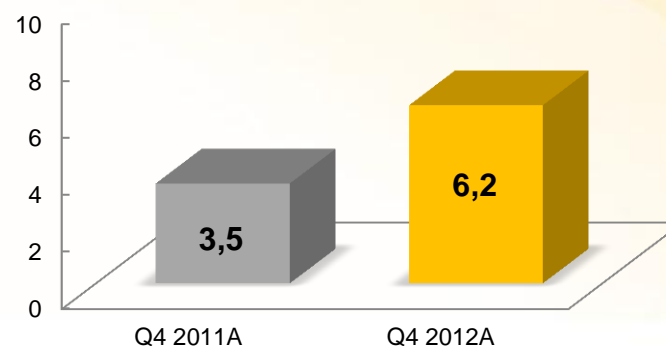
*) uгода została opisana w raporcie bieżącym nr. 31/2012 z dnia 20 lipca 2012 roku

Wyniki za 12 miesięcy i IV kwartał 2012/2011 - Skorygowany Zysk Netto* z działalności kontynuowanej i działalności zaniechanej

NARASTAJĄCO SKONSOLIDOWANY SKORYGOWANY ZYSK NETTO
NA DZIAŁALNOŚCI KONTYNUOWANEJ I ZANIECHANEJ
[mln PLN]



KWARTAŁ IV SKONSOLIDOWANY SKORYGOWANY ZYSK NETTO
NA DZIAŁALNOŚCI KONTYNUOWANEJ I ZANIECHANEJ
[mln PLN]



■ 12 miesięcy:

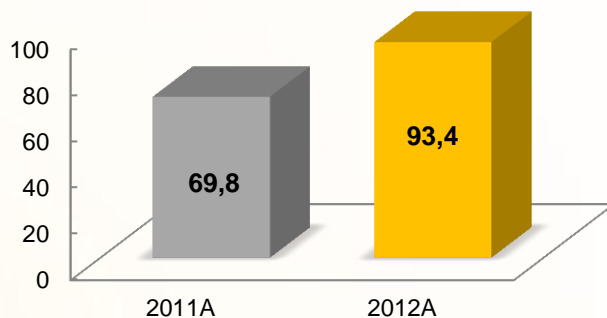
- ▶ Wpływ skorygowanego zysku netto z działalności kontynuowanej
- ▶ Wpływ netto ze sprzedaży SM oraz działalność bieżąca SM w I półroczu 2012 w łącznej kwocie 76,2 mln PLN, w tym wpływ netto 57,1 mln PLN z tytułu sprzedaży projektu

■ IV kwartał:

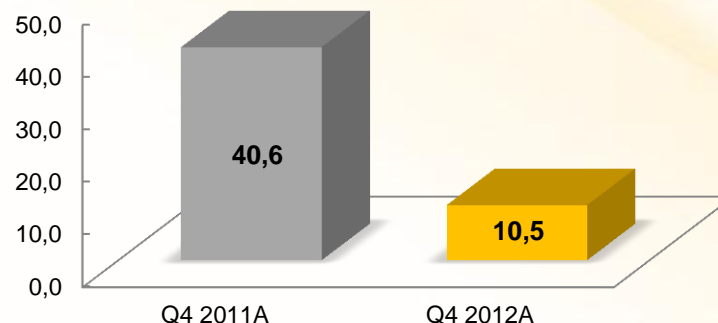
- ▶ Wpływ skorygowanego zysku netto z działalności kontynuowanej

Wyniki za 12 miesięcy i IV kwartał 2012/2011 Zysk Netto z działalności kontynuowanej i działalności zaniechanej

NARASTAJĄCO SKONSOLIDOWANY ZYSK NETTO
[mln PLN]



KWARTAŁ IV SKONSOLIDOWANY ZYSK NETTO
[mln PLN]



12 miesięcy:

- ▶ Wpływ skorygowanego zysku netto* z działalności kontynuowanej i zaniechanej
- ▶ Niższy wpływ z tytułu sprzedaży Farm Wiatrowych i działalności developerskiej w 2012 roku w porównaniu do okresu poprzedniego (niższy o kwotę 29 mln PLN)
- ▶ Całkowity wpływ niezrealizowanych dodatnich różnic kursowych w 2012 roku wyższy niż w 2011 roku o 9,1 mln PLN

IV kwartał:

- ▶ Wpływ skorygowanego zysku netto* z działalności kontynuowanej i zaniechanej
- ▶ Niższy wpływ z tytułu sprzedaży Farm Wiatrowych i działalności developerskiej w IV kwartale 2012 roku w porównaniu do okresu poprzedniego (niższy o kwotę 32 mln PLN)
- ▶ Całkowity wpływ niezrealizowanych dodatnich różnic kursowych w IV kwartale 2012 roku wyższy niż w IV kwartale 2011 roku o 0,2 mln PLN

Podsumowanie





- Skorygowany Zysk Netto na działalności kontynuowanej oraz skorygowana EBITDA na działalności kontynuowanej powyżej budżetu oraz roku ubiegłego
- Rozpoczęcie działalności i osiągnięcie docelowej produktywności przez FW Łukaszów i FW Modlikowice
- Rozpoczęcie produkcji GPBE Wschód w IX 2012 roku
- Zaawansowane prace nad procedurami przetargowymi oraz procesem pozyskania finansowania na budowę kolejnych 134 MW farm wiatrowych
- Duże postępy w developmencie Farm Wiatrowych
- Dalszy postęp w developmencie elektrowni biomasowych